

WITAM WAS SERDECZNIE MOI KOCHANI:

1. To zaczynamy zabawę z językiem angielskim. Powtarzamy słownictwo związane z ubraniami.

<https://www.youtube.com/watch?v=tVlcKp3bWH8>

<https://www.youtube.com/watch?v=ALcL3MuU4xQ>

2. Could you find something: / Znajdź coś koloru/:

- Red – czerwony
- White – biały
- Brown – brązowy
- Pink – różowy
- Purple – fioletowy
- Navy blue – granatowy

3. And now. Today we are going to talk about CLOTHES.

4. Rozkładamy obrazki przed dziećmi.

- SŁÓWKA MOŻNA POSŁUCHAĆ ZA POMOCĄ TRANSLATORA.

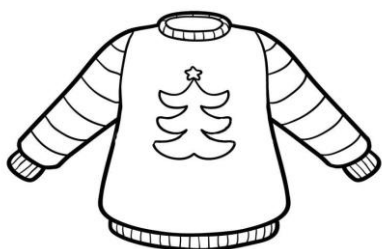
- www.translator.pl




A T – SHIRT – koszulka z krótkim rękawem



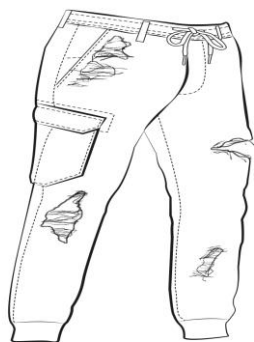
A CAP – czapka



A SWEATER – sweter



A SKIRT – spódnica



TROUSERS – spodnie



SHOES – buty

5. Zabawa ruchowa:

- <https://www.youtube.com/watch?v=WX8HmogNyCY>
- https://www.youtube.com/watch?v=e_04ZrNroTo

6. Zakończenie zabawy.

- <https://www.youtube.com/watch?v=PraN5ZoSjiY>