

WITAM WAS SERDECZNIE MOI KOCHANI:

1. To zaczynamy zabawę z językiem angielskim. Powtarzamy słownictwo związane z ubraniami oraz kształty.

<https://www.youtube.com/watch?v=tVlcKp3bWH8>

<https://www.youtube.com/watch?v=ALcL3MuU4xQ>

2. Siadamy wygodnie:

- I want to know: What is your name?
- Odpowiedź: My name is....
- Could you tell me: How old are you?
- Odpowiedź: I am /three or four/ /five or six/ years old.

3. Now. Stand up boys and girls whose wearing today something: /Wstają chłopcy/ dziewczynki, którzy mają na sobie kolor/:

- Blue – niebieski
- Green – zielony
- Yellow – żółty
- Orange – pomarańczowy
- Black – czarny

4. Could you find something: / Znajdź coś koloru/:

- Red – czerwony
- White – biały
- Brown – brązowy
- Pink – różowy
- Purple – fioletowy
- Navy blue – granatowy

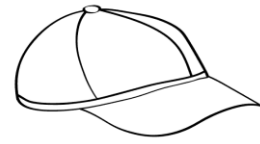
5. And now. Today we are going to talk about CLOTHES and SHAPES.

6. Rozkładamy obrazki przed dziećmi.

- SŁÓWKA MOŻNA POSŁUCHAĆ ZA POMOCĄ TRANSLATORA.
- www.translator.pl




A T – SHIRT – koszulka z krótkim rękawem



A CAP – czapka



A SWEATER – sweter



A SKIRT – spódnica



TROUSERS – spodnie



SHOES – buty




SHORTS – krótkie spodenki


7. Zabawa ruchowa:

- <https://www.youtube.com/watch?v=WX8HmogNyCY>
- https://www.youtube.com/watch?v=e_04ZrNroTo

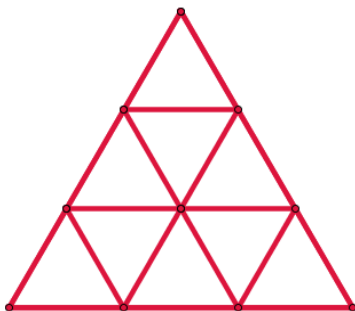
8. Zabawa z kształtami.



A CIRCLE – KÓŁKO



A SQUARE – KWADRAT




A TRIANGLE – TRÓJKĄT



A RECTANGLE – PROSTOKĄT

www.Aztekium.pl



A HEART – SERCE

- Dziecko słyszy kształt, a zadaniem dziecka jest odnalezienie w pokoju przedmiotu w podanym kształcie.
 - <https://www.youtube.com/watch?v=TJhf15vdxp4>
 - <https://www.youtube.com/watch?v=03pyY9C2Pm8>
9. Zakończenie zabawy.
- <https://www.youtube.com/watch?v=PraN5ZoSjiY>