

WITAM WAS SERDECZNIE MOI KOCHANI:

1. To zaczynamy zabawę z językiem angielskim. Utrwalamy już na koniec części ciała oraz kształty.

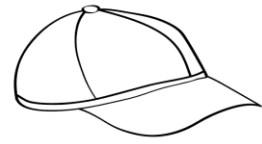
<https://www.youtube.com/watch?v=fVlcKp3bWH8>

<https://www.youtube.com/watch?v=ALcL3MuU4xQ>

2. Siadamy wygodnie:
 - I want to know: What is your name?
 - Odpowiedź: My name is....
 - Could you tell me: How old are you?
 - Odpowiedź: I am /three or four/ /five or six/ years old.
3. Now. Stand up boys and girls whose wearing today something: /Wstają chłopcy/ dziewczynki, którzy mają na sobie kolor/:
 - Blue – niebieski
 - Green – zielony
 - Yellow – żółty
 - Orange – pomarańczowy
 - Black – czarny
4. Could you find something: / Znajdź coś koloru/:
 - Red – czerwony
 - White – biały
 - Brown – brązowy
 - Pink – różowy
 - Purple – fioletowy
 - Navy blue – granatowy
5. And now. Today we are going to talk about CLOTHES and SHAPES.
6. Rozkładamy obrazki przed dziećmi.
 - SŁÓWKA MOŻNA POSŁUCHAĆ ZA POMOCĄ TRANSLATORA.
 - www.translator.pl




A T – SHIRT – koszulka z krótkim rękawem



A CAP – czapka



A SWEATER – sweter



A SKIRT – spódnica



TROUSERS – spodnie



SHOES – buty




SHORTS – krótkie spodenki


7. Zabawa ruchowa:

- <https://www.youtube.com/watch?v=WX8HmogNyCY>
- https://www.youtube.com/watch?v=e_04ZrNroTo

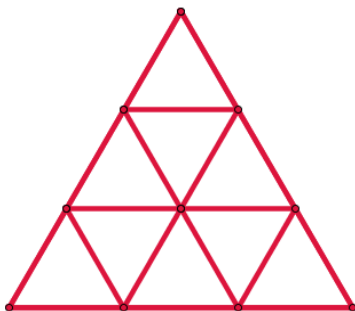
8. Zabawa z kształtami.



A CIRCLE – KÓŁKO



A SQUARE – KWADRAT




A TRIANGLE – TRÓJKĄT



www.Aztekium.pl

A RECTANGLE – PROSTOKĄT



A HEART – SERCE

- Dziecko słyszy kształt, a zadaniem dziecka jest odnalezienie w pokoju przedmiotu w podanym kształcie.
 - <https://www.youtube.com/watch?v=TJhf15vdxp4>
 - <https://www.youtube.com/watch?v=03pyY9C2Pm8>
9. Zakończenie zabawy.
- <https://www.youtube.com/watch?v=PraN5ZoSjiY>