

Wtorek 27. 10. 2020 r.

### „JAK DAWNIEJ WĘDROWAŁ LIST”

1. „Jak dawniej wędrował list” – Zabawy z porami roku, Jesień, s. 37 (dzieci 5-latki). Zapoznanie dzieci z instytucją jaką jest poczta i jak się zmieniała na przestrzeni dziejów na podstawie ilustracji.



Gołąb pocztowy,  
Wóz pocztowy,  
Pan listonosz.

([www.FotoReporter24.pl](http://www.FotoReporter24.pl))

([www.przedzkouczek.pl](http://www.przedzkouczek.pl))

„Moja ulubiona piosenka” – zaśpiewajmy piosenkę: „Na kubeczku z porcelany”.

## 2. „Bocian i listy” – inscenizacja utworu Anny Bayer.

Występują: bocian, narrator, pani w okienku pocztowym. Narrator – mama, dziecko – bocian naśladuje czynności. Możesz przygotować kukielkę bociana (zrób tak samo jak robiliśmy w przedszkolu kukielkę Wróbelka Elemelka).

Poleciał bocian za morze, z za morza wrócić nie może,  
spakował zbyt ciężkie walizki, w walizkach ma same listy.

Listy od: słońi, żyraf, goryli, flamingów, węży i krokodyli,  
do tego jeszcze struś wepchnął paczkę w szarym pudełku,  
z niebieskim znaczkiem.

Nie wie, co robić, biedaczek, zwiesił głowę i płacze,  
leje się strumień rzęsisty, prosto na paczkę i listy

Moczy koperty i znaczki, zmył adres do kaczki dziwaczki,  
która mieszkała chyba nad rzeczką, opodał krzaczka, tuż niedaleczko.

Panie bocianie, niech pan przestanie, łez pańskich szkoda, nie zwieszaj dziobka,  
niech pan natychmiast leci na pocztę, tam nada listy, to bardzo proste.

Bocian dziób otarł, skrzydłami wzruszył, dźwignął walizki, na pocztę ruszył,  
tam przy okienku adres poprawia, to list do kaczki, nie do żurawia.

Kupuje znaczki, klei koperty, by każdy list był dobrze zamknięty,  
potem do skrzynki wrzuca czerwonej, prośby przyjaciół wszystkie spełnione.

Panie bocianie, masz jeszcze paczkę w szarym pudełku, z niebieskim znaczkiem.

Bardzo przepraszam, niezręczna sprawa, już ją natychmiast na wagę stawiam.

Paczka zważona, adres sprawdzony, to jest przesyłka do strusia żony,  
która nad Wisłą spędza wakacje, mąż jej wysyła paczką kolację.

Wreszcie pan bocian do kraju wraca, niestraszna była daleka trasa,  
bez nadbagażu to sprawa prosta, z naszym bocianem wróciła wiosna.

Następnym razem używaj głowy, bo jesteś bocian, nie gołąb pocztowy.

- „Praca listonosza?” – zabawa ruchowo – naśladowcza.

Postaraj się naśladować czynności wykonywane przez listonosza: listonosz niesie torbę, roznosi listy chodząc na piechotę, jedzie na rowerze, samochodem, dzwoni do drzwi, mówi dzień dobry i wręcza list adresatowi.






- Poznaj nową cyfrę 5. Policz cukierki. Powiedz co ci przypomina cyfra 5 (fotel bujany, piracki hak).
- Zrób 5 pajacyków, przysiadów, podskoków, klaśnij 5 razy w dłonie.



Źródło obrazka: [www.pinterest.pl](http://www.pinterest.pl)

Ćwiczenie dla 5-latków. Napisz cyfry po śladzie, pokoloruj odpowiednią ilość misiów.

Źródło obrazka: [www.pinterest.pl](http://www.pinterest.pl)



Ćwiczenie dla 4-latków. Policz misie, pokoloruj je. Pod misiami narysuj tyle piłeczek, ile jest misiów (możesz sam narysować misie).

Źródło obrazka: [www.pinterest.pl](http://www.pinterest.pl)



3. Pobaw się ulubioną zabawką.