

WTOREK 09. 06. 2020 r.

1. „Kolor żółty” – zabawa dydaktyczna rozwijająca spostrzegawczość.

Rozejrzyj się po pokoju. Znajdź przedmioty w kolorze żółtym. Nazwij je. Wybierz jeden z nich i narysuj go na kartce.












2. „Poruszajmy się!” - Zabawy i ćwiczenia gimnastyczne.



Poproś mamę, tatę lub rodzeństwo, żeby pomogli wykonać Ci ćwiczenia pokazane w filmie: <https://www.youtube.com/watch?v=FacAJxlzh4>

3. „Kolory” – zabawa dydaktyczna. Utrwalenie kolorów.



- Nazwij kolory, które widzisz na obrazkach. Wytnij wszystkie elementy. Dopasuj obrazki (karta 2) do odpowiednich kolorów (karta 1).
Źródło: <http://logopeda-kijanska.pl/>
- Nazwij wszystkie kolory pokazane w kwadratach. Policz, ile ich jest. Następnie wytnij wszystkie kubeczki i dopasuj je do odpowiednich kolorów. Przyklej je na kartkę w wyznaczonych miejscach.
Źródło: <http://logopeda-kijanska.pl/>
- „Jestem malarzem” – wykonaj ćwiczenie z książki „Czterolatek – razem bawimy się” na stronie 32 i 34.

4. Poukładaj puzzle.






Karta 1 z 4.
Dopasuj obrazki (karta 2) do odpowiedniego koloru.



Dopasuj do odpowiedniego koloru.



| | | | | | |
|--|--|--|--|--|--|
| | | | | | |
|--|--|--|--|--|--|

