

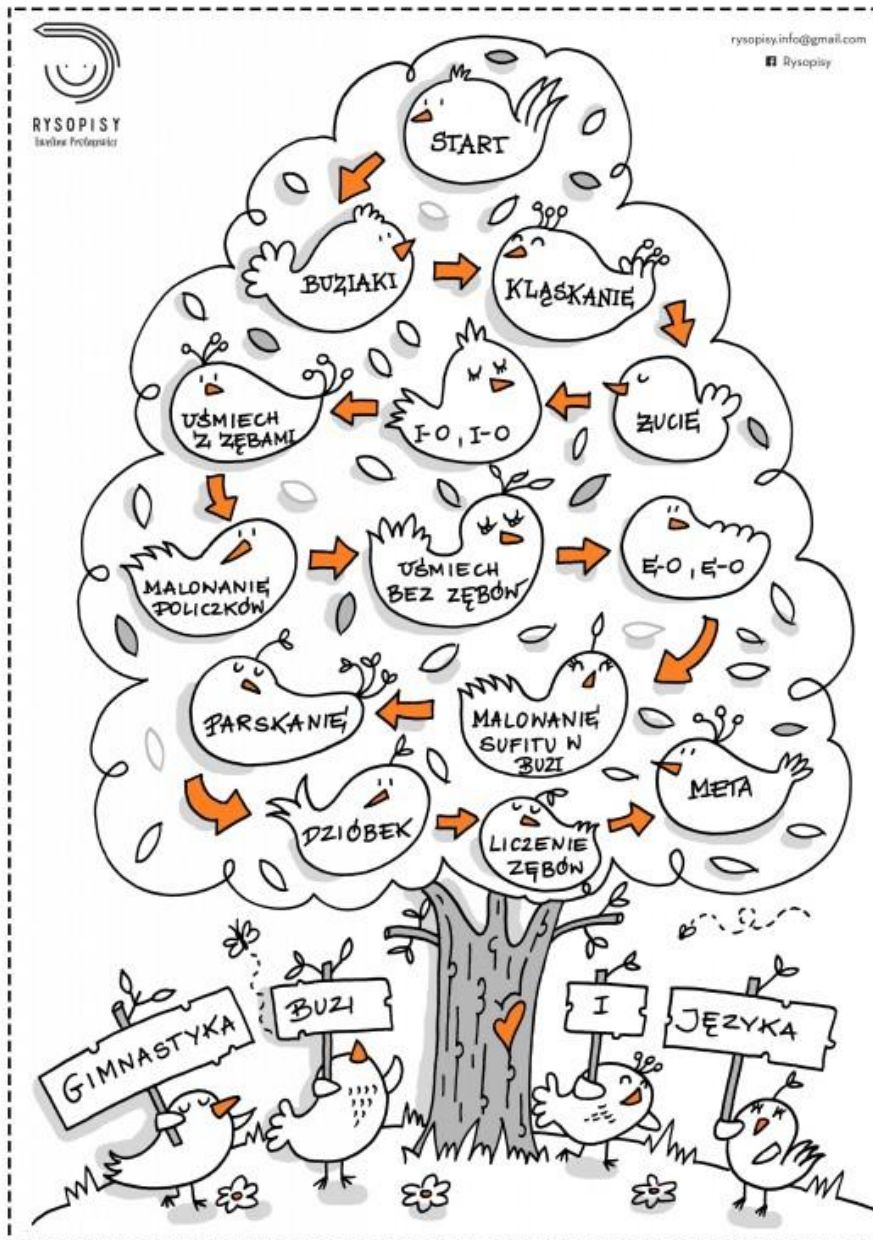
Drodzy Rodzice i Dzieci.

Przesyłam Wam kolejne propozycje ćwiczeń i zabaw. 😊

Ćwiczenia oddechowe

<https://www.youtube.com/watch?v=zA85oavoC2Q>

Gimnastyka buzi i języka



✓ Gra online

<https://www.logopestka.pl/zabia-gimnastyka-buzi-i-jezyka-gra-online/>

Ćwiczenia narządów mowy przygotowujące do wywołania głosek [t], [d], [n] :

- ✓ *Mycie sufitu* – zlizywanie czubkiem języka z podniebienia, np. kremu czekoladowego, miodu, dżemu.
- ✓ *Liczenie zębów* – dotykanie czubkiem języka kolejno górnych zębów po ich wewnętrznej stronie, przy szeroko otwartych ustach.
- ✓ *Mycie zębów* – oblizywanie językiem górnych zębów po wewnętrznej stronie przy zamkniętych, a następnie otwartych ustach.
- ✓ *Jadą koniki* – kłaskanie językiem.
- ✓ *Huśtawka* – naprzemienne dotykanie czubkiem języka za górnymi zębami, a następnie energiczne opuszczanie go w dół.
- ✓ *Zaczarowany język* – przytrzymanie przez kilka sekund czubka języka na podniebieniu (za górnymi zębami) przy szeroko otwartych ustach.
- ✓ Naśladowanie mlaskania.

Ćwiczenia narządów mowy przygotowujące do wywołania głosek [k], [g], [h] :

- ✓ *Koci grzbiet* – opieranie czubka języka o wewnętrzną powierzchnię dolnych zębów i próby unoszenia środka języka do podniebienia.
- ✓ Picie gęstych napojów przez długą i cienką słomkę.
- ✓ Wciąganie powietrza przez słomkę i przysysanie do niej małych papierków, w ten sposób przenoszenie ich w inne miejsce.
- ✓ *Huśtawka* – układanie czubka języka za górnymi zębami i opuszczanie go do dziąseł dolnych przy szeroko otwartych ustach.
- ✓ Ziewanie przy szeroko otwartych ustach.
- ✓ Wdychanie powietrza nosem i wydychanie ustami przy szeroko otwartych ustach.
- ✓ Naśladowanie ssania cukierka i mlaskania całą powierzchnią języka przy opuszczonej żuchwie.

Ćwiczenia z zaburzonymi głoskami

Ćwiczmy głoski dźwięczne

- ✓ Bingo z kostkami – głoska [g]

Popularna gra bingo w połączeniu z dobrze dobranym materiałem słowno-obrazkowym z głoską [g] gwarantuje intensywne ćwiczenie logopedyczne w atmosferze doskonałej zabawy. Obrazki są dobrane z zachowaniem czystości fonetycznej bez głosek [k] i [d]. Do pobrania czarno-biały plik:

<https://domologo.pl/categoria/logopedia/wymowa/gloski-dzwieczne>



Szereg ciszący czyli ćwiczymy głoski [ś], [ź], [ć], [dź]

✓ Obrazki ukryte w kopertach

Do tej zabawy potrzebne są kolorowe koperty [gotowe lub zrobione z kolorowego papieru ksero] z wyciętą na środku dziurką. Wkładamy do koperty obrazek a zadaniem dziecka jest rozpoznanie, na podstawie widzianego fragmentu, co on przedstawia.



<https://domologo.pl/logopedia/wymowa/gloski-ciszace/zabawy-z-obrazkami-z-gloska-s-dla-mlodszych-dzieci/>

Szereg syczący czyli ćwiczymy głoski [s], [z], [c], [dz]

✓ Pokoloruj według wzoru, powtarzaj sylaby:



SA



SY



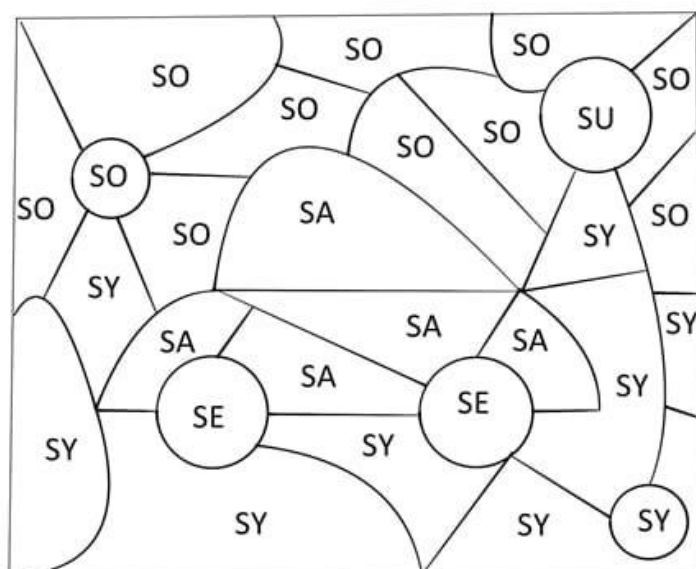
SE




SO



SU




✓ Powtarzaj wyrazy:





Szereg szumiący czyli ćwiczymy głoski [sz],[ż], [cz], [dż]

Przyporządkuj sylaby do rysunku.
Nazwij rysunek i połącz z sylabą,
na którą dany wyraz się rozpoczyna.


1

sza..... 

szo..... 

sze..... 

szu..... 

szy..... 

Smykoterapia mimowa.pl

✓ Domino obrazkowe z głoską [sz] w śródgłosie









































































Znana i lubiana przez dzieci gra logopedyczna: domino obrazkowe. Materiał językowy zawiera 16 nazw obrazków z głoską [sz] w śródgłosie.

Tu do pobrania darmowy plik PDF do wydrukowania:

<https://domologo.pl/logopedia/wymowa/gloski-szumiace/domino-obrazkowe-z-gloska-sz-w-srodoglosie/>

Ćwiczmy głoskę [l]

✓ Gra planszowa

LAS	PĘDZEL	WIDELEC	ŚLIWKI	LODY	FOTEL	TELEFON	WALIZKA	LATAWIEC	UL
LALA									CEBULA
BALON									LIST
MOTYL									MEDAL
LAMPKA									PALEC
START/META									LODÓWKA
LIZAK									KABEL
LIŚĆ									KULA
MALINY									LEW
LIS									ŚLIMAK
CHLEB	SÓL	SAMOLOT	KLOCKI	PUDEL	LUPA	MLEKO	PANTOFEL	LEKI	PLECAK

<https://domologo.pl/logopedia/wymowa/gloska-l/gra-planszowa-z-gloska-l/>










Ćwiczmy głoskę [r]

✓ Układanka „Drewniana drabina” to połączenie ćwiczeń usprawniających wymowę głoski [r] z zabawą manipulacyjną.



<https://domologo.pl/logopedia/wymowa/gloska-r/drewniana-drabina-pomoc-cwiczen-dr/>

✓ Graj w kółko i krzyżyk: Zasady gry są tradycyjne, jednakże za każdym razem, gdy oznaczamy wybrane pole symbolem o lub x nazywamy jednocześnie znajdujący się na nim obrazek. Wygrywa ten, kto pierwszy będzie miał swoje 3 symbole w linii poziomej, pionowej lub po skosie.

 DRABINA	 DROGA	 DROBNE
 DRESY	 DREWNO	 DRUTY
 DRAŃ	 DROGOWSKAZ	 DROŻDZÓWKA <i>domologo.pl</i>

<https://domologo.pl/logopedia/wymowa/gloska-r/logopedyczne-kolko-i-krzyzyk-dr-w-naglosie/>

Pozdrawiam i życzę milej zabawy ☺
 Renata Koźlik – logopeda

Adres do indywidualnego kontaktu: renatak@tutanota.com