

ŚRODA - 15.04.20r.

1. „Kotek lubi mleko”- gimnastyka buzi i języka. Wszystkie ćwiczenia wykonaj przed lusterkiem.
 - „Miny kotka”- smuty kotek, głodny, wystraszony, zmęczony i wesoły.
 - „Głodny kotek szuka mleka”- ruszam językiem w górę i w dół oraz w prawo i w lewo.
 - „Spragniony kotek pije mleko”- szybko dotykamy językiem, na przemian, dolnej i górnej wargi.
 - „Najedzony kotek oblizuje się”-wolno oblizujemy wargi.

2. Posłuchajmy wiersza pt. „Na wsi”

Po podwórku chodzą kurki,
Bardzo ostre ich pazurki,
Każda w ziemi czegoś szuka,
Znaleźć ziarnko, to jest sztuka!



Dalej w głębi jest sadzawka,
Wokół niej zielona trawka,
Pędzą po niej oszalałe,
Hałaśliwe gąski białe.



A w zagrodzie małe świnki,
Wesolutkie mają minki,
Wciąż biegają, pochrumkują,
Widać dobrze się tu czują.



Środkiem dumnie sunie krowa,
Na pastwisko iść gotowa,
Bo na wieczór każdy czeka,
Żeby dała dużo mleka.



Jeszcze w stajni stoją konie,
Gospodarze dbają o nie,
Karmią, czyszczą i siodłają,
Leśne ścieżki objeżdżają.


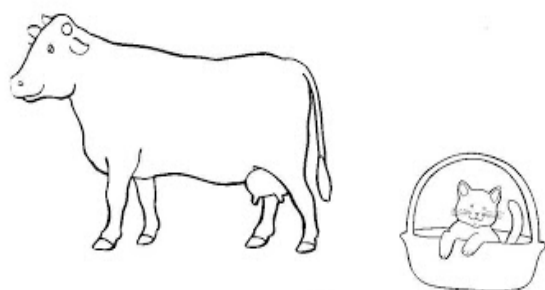




Ale, najważniejszym w tym rejonie,
Nie są krowy ani konie,
Tylko wierny piesek Burek,
Władca wiejskich podwórek!




- Odpowiedz na pytania:
 - Kto chodzi po podwórku?
 - Czego szukają kurki?
 - Kto pędzi po zielonej trawce?
 - Jakie zwierzęta są w zagrodzie?
 - Co robią, jak się czują?
 - Jakie zwierzę chce iść na pastwisko?
 - Jakie zwierzę daje mleko?
 - O kogo dbają gospodarze w stajni?
 - Jak gospodarze dbają o konie?
 - Kim jest Burek?

- Połącz mamę i jej dziecko, nazwij je. Możesz to zrobić palcem na ekranie komputera.
 - Kurka - pierzaste kurczątko
 - Koza - rogate koźlątko
 - Kaczka - pletwiaste kaczątko
 - Krowa - łaciate cielątko
 - Koń - malutkie źrebiątko
 - Kot - milutkie kociątko



3. Zrób kacuszkę, przygotuj białą kartkę, żółtą, pomarańczową farbę, nożyczki.
- Pomaluj swoją stópkę farbą żółtą, możesz to zrobić pędzelkiem lub palcem, pomalowaną stópkę odbij na białej kartce. Domaluj głowę, dziób i oko. Niebieską kredką dorysuj wodę.
 - Możesz sam narysować kacuszkę i pokolorować ją.



www.pinterest.com

4. Pobaw się ulubioną zabawką.

Życzymy dużo uśmiechu 😊