

PIĄTEK 27. 03. 2020 r.

- 1) „**Kwiat rośnie – kwiat więdnie**” – zabawa ruchowa z elementem wyprostnym.

Dziecko naśladuje kwiat, na hasło „kwiat rośnie” – wspina się na palcach, ręce wyciąga w górę, na hasło „kwiat więdnie” – wykonuje przysiad, głowę chowa między kolana.

- 2) „**Zagadkowe puzzle**”

Rozwiąż zagadkę. Pokoloruj rysunek, potnij go na części i ułóż puzzle. Naklej powstały obrazek na kartkę. Podczas wycinania pamiętaj o prawidłowym sposobie trzymania nożyczek!

Sto sukienek nosi wszędzie,
gdy je zdejmie płakać będziesz. (cebula)

- 3) „**Rachunki pani Wiosny**” – zabawa matematyczna.

(z wykorzystaniem tekstów zawartych w: E. Gruszczyk-Kolczyńska, *Wiosenna matematyka*)

- Odpowiedz na pytania zawarte w wierszykach.
- Zapisz odpowiednie działania.
- Pokoloruj ilustracje kwiatów.

Przyszła wiosna do lasku
Z kluczykiem przy pasku.
A te kluczyki brzęczące
To kolorowe kwiaty pachnące.




Rosną tu trzy zawilce i trzy krokusy.
Oblicz proszę, ile kwiatków wyszło
Spod zimowych pierzynek.

Stąpa wiosna po łące.
Zbiera kwiaty pachnące.
Ma trzy stokrotki, cztery tulipany.
Powiedz, z ilu kwiatków
Zrobi wiosna bukiet pachnący?


Chodzi wiosna po lesie.
Promyki słońca w koszach niesie.
Dwa kosze ma dla kwiatków,
Trzy dla trawki,
Trzy dla leśnej zwierzyny.
Ile koszy przyniosła wiosna dla leśnej rodziny?

- 4) **Zabawy dowolne.** Pobaw się ulubioną zabawką.

RACHUNKI PANI WIOSNY




+



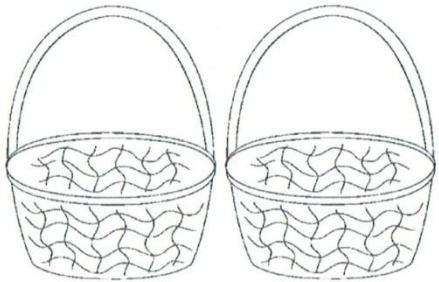
=



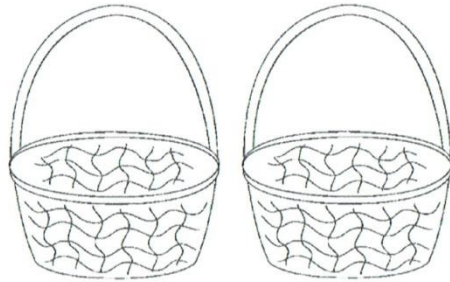
+



=



+



+



=

ŹRÓDŁA OBRAZKÓW:

- www.printoteka.pl (zawilec)
- www.przedszkola.edu.pl (krokus)
- www.mjakmama24.pl (stokrotka)
- www.kolorydladzieci.blogspot.com (tulipan)
- www.kolorowanki.joe.pl (kosz)